

INFORMATION PRODUIT

Date	20/11/2019
Numéro version	V0
Référence	1820629
Désignation	MH 166 R



MH 166 R



La motobineuse **MH 166 R** convient parfaitement aux petites et moyennes surfaces de jardin. Elle permet d'entretenir vos sols **facilement et sans effort**.

L'utilisation est accessible à tous grâce à sa **légèreté** et sa **facilité de manœuvre**.

Ses fraises pénètrent en profondeur **jusqu'à 29 cm**.

Son **guidon réglable** en hauteur et en déport permet un réel confort d'utilisation.

Cette machine doit sa facilité de manœuvre à la marche arrière dont elle dispose : la commande au guidon permet d'inverser le sens de rotation des fraises via une **boîte de vitesse mécanique** très compacte.

Ses **leviers de commandes ergonomiques** permettent une utilisation simple, sécurisée et sans effort.

Elle peut être équipée d'**accessoires** tels que le kit potager ou le kit émousseur.

INFORMATION PRODUIT

Date	20/11/2019
Numéro version	V0
Référence	1820629
Désignation	MH 166 R



CARACTERISTIQUES TECHNIQUES

Moteur

Marque	Type - Norme	Modèle	Cylindrée (cm ³)	Soupapes en tête
RATO	4 Temps - Euro 2	R80	78,5	Oui (OHV)
Type de Filtre				Mousse
Démarrage				Manuel
Capacité du réservoir de carburant (L)				2

Traction

Transmission	Courroie + chaîne
Diamètre d'arbre sortie de pont (mm)	20 (cylindrique)
Nombre de vitesses	1 AV / 1 AR
Régime fraise (tr/min) (avec moteur 3400 tr/min)	AV 120 / AR 54

Fraises

Ø des fraises (cm)	28,5
Largeur de travail (cm)	50
Nombre de fraises	2+2
Type de couteaux (nombre)	En acier, 4mm d'épaisseur (x16)
Pic de terrage	Réglable en hauteur sur 2 positions

Homologations

Pression acoustique au poste de conduite (dB(A)) NF EN ISO 3744	81,7
Puissance acoustique mesurée (dB(A)) NF EN ISO 3744	91
Niveau de vibration aux mains de l'opérateur (m/s ²) (NF EN 790+A4)	3,2

Caractéristiques

Guidon	Elliptique, réglable en hauteur et en déport
Châssis	Acier renforcé
Roue avant (Ø en cm)	En plastique (20)
Poids (kg)	39

Logistique

Poids brut (kg)	42
Longueur (cm)	81
Largeur (cm)	57
Hauteur (cm)	57

EAN



INFORMATION PRODUIT

Date	20/11/2019
Numéro version	V0
Référence	1820629
Désignation	MH 166 R



MH 166 R

Moteur **RATO R80** de 78,5 cm³ se distingue par sa haute performance en terme de couple et de puissance fournie. La **disposition des soupapes en tête (OHV)** permet des économies de carburant et une plus grande autonomie de travail.



Transmission à chaîne lubrifiée par graisse, profil très étroit pour faciliter l'insertion de la progression des fraises dans la terre.

Roulements à billes étanches et joints de protection sur l'arbre des fraises.



Guidon réglable en hauteur et en déport pour un meilleur confort d'utilisation sur n'importe quel type de terrain.

Le guidon se retourne, ce qui permet de **réduire l'encombrement** lors du remisage ou du transport.



INFORMATION PRODUIT


Date	20/11/2019
Numéro version	V0
Référence	1820629
Désignation	MH 166 R




MH 166 R

Leviers ergonomiques pour assurer à l'opérateur un maximum de confort durant le travail.

La commande permet **d'inverser le sens de rotation des fraises** via une boîte de vitesse mécanique très compacte.




Pic de terrage réglable en hauteur sur 2 positions.



Roue de transport avant facilitant les déplacements de la machine.

Escamotable et démontable sans outils.



INFORMATION PRODUIT

Date	20/11/2019
Numéro version	V0
Référence	1820629
Désignation	MH 166 R



MH 166 R

ACCESSOIRES


Kit coupe bordure

Réf. 1976255



Kit émousseur

Réf. 1976222



Kit régénérateur de gazon

Réf. 1976210



Paire de disques protégè

Réf. 1976234

